

8. 供应商为中小企业：请根据“落实政府采购政策需满足的资格要求”，上传对应的资格文件，格式以采购文件要求为准

### 中小企业声明函(工程、服务)

本公司(联合体)郑重声明，根据《政府采购促进中小企业发展管理办法》(财库[2020]46号)的规定，本公司(联合体)参加新疆维吾尔自治区财政厅(单位名称)的新疆维吾尔自治区财政厅 2025 年度会计师事务所监督检查服务项目(第二包)(项目名称)采购活动，工程的施工单位全部为符合政策要求的中小企业(或者：服务全部由符合政策要求的中小企业承接)。相关企业(含联合体中的中小企业、签订分包意向协议的中小企业)的具体情况如下：

1. 新疆维吾尔自治区财政厅 2025 年度会计师事务所监督检查服务项目(第二包)(标的名称)，属于租赁和商务服务业(采购文件中明确的所属行业)；承建(承接)企业为中天运会计师事务所(特殊普通合伙)新疆分所(企业名称)，从业人员 1110 人，营业收入为 56520.367433 万元，资产总额为 24635.760661 万元<sup>1</sup>，属于中型企业(中型企业、小型企业、微型企业)；

2.     /     (标的名称)，属于     /     (采购文件中明确的所属行业)；承建(承接)企业为     /     (企业名称)，从业人员     /     人，营业收入为     /     万元，资产总额为     /     万元，属于     /     (中型企业、小型企业、微型企业)；

.....

以上企业，不属于大企业的分支机构，不存在控股股东为大企业的情形，也不存在与大企业的负责人为同一人的情形。

本企业对上述声明内容的真实性负责。如有虚假，将依法承担相应责任。

企业名称(盖章)：中天运会计师事务所(特殊普通合伙)新疆分所

日期：2025 年 04 月 01 日



<sup>1</sup> 从业人员、营业收入、资产总额填报上一年度数据，无上一年度数据的新成立企业可不填报。



# 营业执照

(副本)(11-4)

统一社会信用代码

91110102089661664J



扫描市场主体身份码  
了解更多登记、备案、  
许可、监管信息，体  
验更多应用服务。

名称 中天运会计师事务所（特殊普通合伙）

类型 特殊普通合伙企业

执行事务合伙人 王文清

经营范围 审查企业会计报表、出具审计报告；验资、企业资本、资产评估、法律、法规规定的其他业务；  
办理企业合并、分立、清算事宜中的审计业务，出具有关报告；基本建设年度财务决算审计；代理记账、会计咨询、税务咨询、管理咨询、会计培训、资产评估；法律、法规规定的其他业务。（市场主体依法自主选择经营项目，开展经营活动；依法须经批准的项目，经相关部门批准后依批准的内容开展经营活动；不得从事国家和本市产业政策禁止和限制类项目的经营活动。）

出资额 782.26万元

成立日期 2013年12月13日

主要经营场所 北京市西城区车庄大街9号院1号楼1  
门701-704



登记机关

2024年10月17日

市场主体应当于每年1月1日至6月30日通过  
国家企业信用信息公示系统报送公示年度报告。

国家企业信用信息公示系统网址：<http://www.gsxt.gov.cn>

国家市场监督管理总局监制

## 合并资产负债表


编制单位：中天运会计师事务所(特殊普通合伙)

2023年12月31日

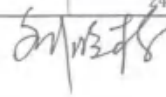
单位：人民币元

| 项 目                    | 附注     | 期末余额                  | 上年年末余额                |
|------------------------|--------|-----------------------|-----------------------|
| <b>流动资产：</b>           |        |                       |                       |
| 货币资金                   | 附注五（一） | 46,247,188.24         | 71,967,403.71         |
| 以公允价值计量且其变动计入当期损益的金融资产 |        |                       |                       |
| 衍生金融资产                 |        |                       |                       |
| 应收票据                   |        |                       |                       |
| 应收账款                   | 附注五（二） | 122,736,176.50        | 133,899,764.12        |
| 预付款项                   | 附注五（三） | 1,072,847.10          | 2,086,386.51          |
| 其他应收款                  | 附注五（四） | 67,992,701.49         | 87,919,620.40         |
| 存货                     |        |                       |                       |
| 持有待售资产                 |        |                       |                       |
| 一年内到期的非流动资产            |        |                       |                       |
| 其他流动资产                 |        | 59,281.77             | 51,305.37             |
| <b>流动资产合计</b>          |        | <b>238,108,195.10</b> | <b>295,924,480.11</b> |
| <b>非流动资产：</b>          |        |                       |                       |
| 可供出售金融资产               |        |                       |                       |
| 持有至到期投资                |        |                       |                       |
| 长期应收款                  |        |                       |                       |
| 长期股权投资                 |        |                       |                       |
| 投资性房地产                 |        |                       |                       |
| 固定资产                   | 附注五（五） | 5,841,245.86          | 9,172,177.40          |
| 在建工程                   |        |                       |                       |
| 生产性生物资产                |        |                       |                       |
| 油气资产                   |        |                       |                       |
| 无形资产                   |        | 36,941.92             | 40,290.16             |
| 开发支出                   |        |                       |                       |
| 商誉                     |        |                       |                       |
| 长期待摊费用                 |        | 2,371,223.73          | 2,008,334.49          |
| 递延所得税资产                |        |                       |                       |
| 其他非流动资产                |        |                       |                       |
| <b>非流动资产合计</b>         |        | <b>8,249,411.51</b>   | <b>11,220,802.05</b>  |
| <b>资产总计</b>            |        | <b>246,357,606.61</b> | <b>307,145,282.16</b> |


执行事务合伙人：



主管会计工作负责人：



会计机构负责人：




## 合并资产负债表（续）


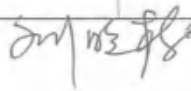
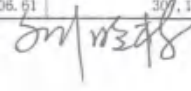
编制单位：中天运会计师事务所（特殊普通合伙）
2023年12月31日
单位：人民币元

| 项目                       | 附注      | 期末余额                  | 上年年末余额                |
|--------------------------|---------|-----------------------|-----------------------|
| <b>流动负债：</b>             |         |                       |                       |
| 短期借款                     |         |                       |                       |
| 以公允价值计量且其变动计入当期损益的金融负债   |         |                       |                       |
| 衍生金融负债                   |         |                       |                       |
| 应付票据                     |         |                       |                       |
| 应付账款                     |         | 49,281,899.28         | 60,594,952.31         |
| 预收款项                     | 附注五（六）  | 12,063,556.45         | 11,195,961.44         |
| 应付职工薪酬                   |         | 26,516,540.07         | 38,387,981.02         |
| 应交税费                     | 附注五（七）  | 8,978,772.45          | 11,913,123.64         |
| 其他应付款                    | 附注五（八）  | 63,433,308.34         | 83,700,058.36         |
| 持有待售负债                   |         |                       |                       |
| 一年内到期的非流动负债              |         |                       |                       |
| 其他流动负债                   |         |                       |                       |
| <b>流动负债合计</b>            |         | <b>160,274,076.59</b> | <b>205,792,076.77</b> |
| <b>非流动负债：</b>            |         |                       |                       |
| 长期借款                     |         |                       |                       |
| 应付债券                     |         |                       |                       |
| 其中：优先股                   |         |                       |                       |
| 永续债                      |         |                       |                       |
| 长期应付款                    | 附注五（九）  | 4,030,024.64          | 4,218,601.39          |
| 预计负债                     |         |                       |                       |
| 递延收益                     |         |                       |                       |
| 递延所得税负债                  |         |                       |                       |
| 其他非流动负债                  |         |                       |                       |
| <b>非流动负债合计</b>           |         | <b>4,030,024.64</b>   | <b>4,218,601.39</b>   |
| <b>负债合计</b>              |         | <b>164,304,101.23</b> | <b>210,010,678.16</b> |
| <b>所有者权益：</b>            |         |                       |                       |
| 股本（实收资本）                 | 附注五（十）  | 10,000,000.00         | 10,000,000.00         |
| 其他权益工具                   |         |                       |                       |
| 其中：优先股                   |         |                       |                       |
| 永续债                      |         |                       |                       |
| 资本公积                     |         |                       |                       |
| 减：库存股                    |         |                       |                       |
| 其他综合收益                   |         |                       |                       |
| 专项储备                     |         |                       |                       |
| 盈余公积                     |         |                       |                       |
| 未分配利润                    | 附注五（十一） | 72,053,505.38         | 87,134,604.00         |
| <b>归属于母公司所有者权益合计</b>     |         | <b>82,053,505.38</b>  | <b>97,134,604.00</b>  |
| <b>少数股东权益</b>            |         |                       |                       |
| <b>所有者权益（或股东权益）合计</b>    |         | <b>82,053,505.38</b>  | <b>97,134,604.00</b>  |
| <b>负债和所有者权益（或股东权益）总计</b> |         | <b>246,357,606.61</b> | <b>307,145,282.16</b> |

执行事务合伙人：

主管会计工作负责人：

会计机构负责人：


## 利润表

编制单位：中天运会计师事务所(特殊普通合伙)

2023年度

单位：人民币元

|                            | 附注      | 本期金额           | 上期金额           |
|----------------------------|---------|----------------|----------------|
| <b>一、营业收入</b>              | 附注五（十二） | 565,203,674.33 | 682,735,252.57 |
| 减：营业成本                     | 附注五（十二） | 458,457,851.86 | 552,189,254.35 |
| 税金及附加                      |         | 2,641,678.44   | 2,823,215.64   |
| 销售费用                       |         |                |                |
| 管理费用                       |         | 74,624,770.34  | 85,151,561.62  |
| 研发费用                       |         |                |                |
| 财务费用                       | 附注五（十三） | 48,488.70      | -59,186.33     |
| 其中：利息费用                    |         |                |                |
| 利息收入                       | 附注五（十三） | 31,238.81      | 109,860.17     |
| 加：其他收益                     |         | 899,082.88     | 1,597,264.20   |
| 投资收益（损失以“-”号填列）            |         | -27,159.96     | 51,593.13      |
| 其中：对联营企业和合营企业的投资收益         |         |                |                |
| 公允价值变动收益（损失以“-”号填列）        |         |                |                |
| 资产减值损失（损失以“-”号填列）          |         |                |                |
| 资产处置收益（损失以“-”号填列）          |         |                |                |
| <b>二、营业利润（亏损以“-”号填列）</b>   |         | 302,807.91     | -44,279,264.62 |
| 加：营业外收入                    | 附注五（十四） | 71,418.40      | 663,183.83     |
| 减：营业外支出                    | 附注五（十五） | 60,828.36      | 1,263,511.28   |
| <b>三、利润总额（亏损总额以“-”号填列）</b> |         | 213,397.95     | -43,678,937.17 |
| 减：所得税费用                    |         | 15,215.72      | 10,009,093.92  |
| <b>四、净利润（亏损总额以“-”号填列）</b>  |         | 19,898,182.23  | 33,669,843.25  |
| （一）持续经营净利润（净亏损以“-”号填列）     |         | 19,898,182.23  | 33,669,843.25  |
| （二）终止经营净利润（净亏损以“-”号填列）     |         |                |                |
| <b>五、其他综合收益的税后净额</b>       |         | -              | -              |
| （一）不能重分类进损益的其他综合收益         |         | -              | -              |
| 1. 重新计量设定受益计划变动额           |         |                |                |
| 2. 权益法下不能转损益的其他综合收益        |         |                |                |
| （二）将重分类进损益的其他综合收益          |         | -              | -              |
| 1. 权益法下可转损益的其他综合收益         |         |                |                |
| 2. 可供出售金融资产公允价值变动损益        |         |                |                |
| 3. 持有至到期投资重分类为可供出售金融资产损益   |         |                |                |
| 4. 现金流量套期损益的有效部分           |         |                |                |
| 5. 外币财务报表折算差额              |         |                |                |
| <b>六、综合收益总额</b>            |         | 19,898,182.23  | 33,669,843.25  |
| <b>七、每股收益</b>              |         |                |                |
| 基本每股收益                     |         |                |                |
| 稀释每股收益                     |         |                |                |

执行事务合伙人

主管会计工作负责人

会计机构负责人



## 合并现金流量表

编制单位：中天运会计师事务所(特殊普通合伙)

2023年度

单位：人民币元

| 项目                        | 附注 | 本期金额                  | 上期金额                    |
|---------------------------|----|-----------------------|-------------------------|
| <b>一、经营活动产生的现金流量：</b>     |    |                       |                         |
| 销售商品、提供劳务收到的现金            |    | 626,329,128.19        | 707,633,125.06          |
| 收到的税费返还                   |    |                       |                         |
| 收到其他与经营活动有关的现金            |    | 297,507,113.15        | 418,225,168.56          |
| <b>经营活动现金流入小计</b>         |    | <b>923,836,241.34</b> | <b>1,125,858,293.62</b> |
| 购买商品、接受劳务支付的现金            |    | 224,368,206.27        | 215,756,953.39          |
| 支付给职工以及为职工支付的现金           |    | 200,922,222.86        | 211,410,706.21          |
| 支付的各项税费                   |    | 30,582,277.88         | 41,189,566.88           |
| 支付其他与经营活动有关的现金            |    | 456,816,601.95        | 602,337,284.25          |
| <b>经营活动现金流出小计</b>         |    | <b>912,689,308.96</b> | <b>1,070,694,510.73</b> |
| <b>经营活动产生的现金流量净额</b>      |    | <b>11,146,932.38</b>  | <b>55,163,782.89</b>    |
| <b>二、投资活动产生的现金流量：</b>     |    |                       |                         |
| 收回投资收到的现金                 |    |                       |                         |
| 取得投资收益收到的现金               |    |                       |                         |
| 处置固定资产、无形资产和其他长期资产收回的现金净额 |    | 610,176.99            | 11,000.00               |
| 处置子公司及其他营业单位收到的现金净额       |    |                       |                         |
| 收到其他与投资活动有关的现金            |    |                       |                         |
| <b>投资活动现金流入小计</b>         |    | <b>610,176.99</b>     | <b>11,000.00</b>        |
| 购建固定资产、无形资产和其他长期资产支付的现金   |    | 862,491.15            | 3,901,216.98            |
| 投资支付的现金                   |    |                       |                         |
| 取得子公司及其他营业单位支付的现金净额       |    |                       |                         |
| 支付其他与投资活动有关的现金            |    |                       |                         |
| <b>投资活动现金流出小计</b>         |    | <b>2,862,491.15</b>   | <b>3,901,216.98</b>     |
| <b>投资活动产生的现金流量净额</b>      |    | <b>-2,252,314.16</b>  | <b>-3,890,216.98</b>    |
| <b>三、筹资活动产生的现金流量：</b>     |    |                       |                         |
| 吸收投资收到的现金                 |    | 228,900.00            | 725,400.00              |
| 取得借款收到的现金                 |    |                       |                         |
| 收到其他与筹资活动有关的现金            |    |                       |                         |
| <b>筹资活动现金流入小计</b>         |    | <b>228,900.00</b>     | <b>725,400.00</b>       |
| 偿还债务支付的现金                 |    |                       |                         |
| 分配股利、利润或偿付利息支付的现金         |    | 34,527,733.69         | 41,051,028.02           |
| 支付其他与筹资活动有关的现金            |    | 315,000.00            | 290,100.00              |
| <b>筹资活动现金流出小计</b>         |    | <b>34,843,733.69</b>  | <b>41,341,128.02</b>    |
| <b>筹资活动产生的现金流量净额</b>      |    | <b>-34,614,833.69</b> | <b>-40,615,728.02</b>   |
| <b>四、汇率变动对现金及现金等价物的影响</b> |    |                       |                         |
| <b>五、现金及现金等价物净增加额</b>     |    |                       |                         |
|                           |    | -25,720,215.47        | 10,657,837.89           |
| 加：期初现金及现金等价物余额            |    | 71,967,403.71         | 61,309,565.82           |
| <b>六、期末现金及现金等价物余额</b>     |    | <b>46,247,188.24</b>  | <b>71,967,403.71</b>    |

执行事务合伙人：

主管会计工作负责人：

会计机构负责人：



合并所有者权益变动表

单位：人民币元

2023年度  
半年度

| 项目                    | 母公司所有者权益      |    |        |     |      |       |        |      |      |               | 少数股东权益 | 所有者权益合计       |
|-----------------------|---------------|----|--------|-----|------|-------|--------|------|------|---------------|--------|---------------|
|                       | 股本            |    | 其他权益工具 |     | 资本公积 | 减：库存股 | 其他综合收益 | 专项储备 | 盈余公积 | 未分配利润         |        |               |
|                       | 实收资本          | 其他 | 优先股    | 永续债 |      |       |        |      |      |               |        |               |
| 一、上年期末余额              | 10,000,000.00 | -  | -      | -   | -    | -     | -      | -    | -    | 87,138,400.00 | -      | 97,138,400.00 |
| 加：会计政策变更              | -             | -  | -      | -   | -    | -     | -      | -    | -    | -             | -      | -             |
| 前期差错更正                | -             | -  | -      | -   | -    | -     | -      | -    | -    | -             | -      | -             |
| 其他                    | -             | -  | -      | -   | -    | -     | -      | -    | -    | -             | -      | -             |
| 二、本年期初余额              | 10,000,000.00 | -  | -      | -   | -    | -     | -      | -    | -    | -             | -      | 97,138,400.00 |
| 三、本期增减变动金额（减少以“-”号填列） | -             | -  | -      | -   | -    | -     | -      | -    | -    | -             | -      | -             |
| （一）综合收益总额             | -             | -  | -      | -   | -    | -     | -      | -    | -    | -             | -      | -             |
| （二）所有者投入和减少资本         | -             | -  | -      | -   | -    | -     | -      | -    | -    | -             | -      | -             |
| 1. 股东投入的普通股           | -             | -  | -      | -   | -    | -     | -      | -    | -    | -             | -      | -             |
| 2. 其他权益工具持有者投入资本      | -             | -  | -      | -   | -    | -     | -      | -    | -    | -             | -      | -             |
| 3. 股份支付计入所有者权益的金额     | -             | -  | -      | -   | -    | -     | -      | -    | -    | -             | -      | -             |
| 4. 其他                 | -             | -  | -      | -   | -    | -     | -      | -    | -    | -             | -      | -             |
| （三）利润分配               | -             | -  | -      | -   | -    | -     | -      | -    | -    | -             | -      | -             |
| 1. 提取盈余公积             | -             | -  | -      | -   | -    | -     | -      | -    | -    | -             | -      | -             |
| 2. 提取一般风险准备           | -             | -  | -      | -   | -    | -     | -      | -    | -    | -             | -      | -             |
| 3. 对所有者（或股东）的分配       | -             | -  | -      | -   | -    | -     | -      | -    | -    | -             | -      | -             |
| 4. 其他                 | -             | -  | -      | -   | -    | -     | -      | -    | -    | -             | -      | -             |
| （四）所有者权益内部结转          | -             | -  | -      | -   | -    | -     | -      | -    | -    | -             | -      | -             |
| 1. 资本公积转增资本（或股本）      | -             | -  | -      | -   | -    | -     | -      | -    | -    | -             | -      | -             |
| 2. 盈余公积转增资本（或股本）      | -             | -  | -      | -   | -    | -     | -      | -    | -    | -             | -      | -             |
| 3. 盈余公积弥补亏损           | -             | -  | -      | -   | -    | -     | -      | -    | -    | -             | -      | -             |
| 4. 设定受益计划变动额结转留存收益    | -             | -  | -      | -   | -    | -     | -      | -    | -    | -             | -      | -             |
| 5. 其他                 | -             | -  | -      | -   | -    | -     | -      | -    | -    | -             | -      | -             |
| （五）专项储备计提和使用          | -             | -  | -      | -   | -    | -     | -      | -    | -    | -             | -      | -             |
| 1. 本期计提               | -             | -  | -      | -   | -    | -     | -      | -    | -    | -             | -      | -             |
| 2. 本期使用               | -             | -  | -      | -   | -    | -     | -      | -    | -    | -             | -      | -             |
| （六）其他                 | -             | -  | -      | -   | -    | -     | -      | -    | -    | -             | -      | -             |
| 四、本年年末余额              | 10,000,000.00 | -  | -      | -   | -    | -     | -      | -    | -    | 72,053,500.38 | -      | 82,053,500.38 |



董事长：[Signature]  
 总经理：[Signature]  
 财务总监：[Signature]  
 会计机构负责人：[Signature]





### 中小企业规模类型自测小程序

#### 测算结果

贵企业属于

**租赁和商务服务业**

贵企业规模类型为

**中型企业**

1110    ¥ 24.635.76  
从业人员(人)    资产总额(万元)

#### 特别申明

根据《中小企业划型标准规定》，按照您提供的企业所属行业和指标数据生成测定结果。



扫码/自/测  
MIS 已经为 1025849 家企业  
提供测试服务



返回

保存测试结果

主办单位：工业和信息化部中小企业局

技术支持：机械工业信息中心