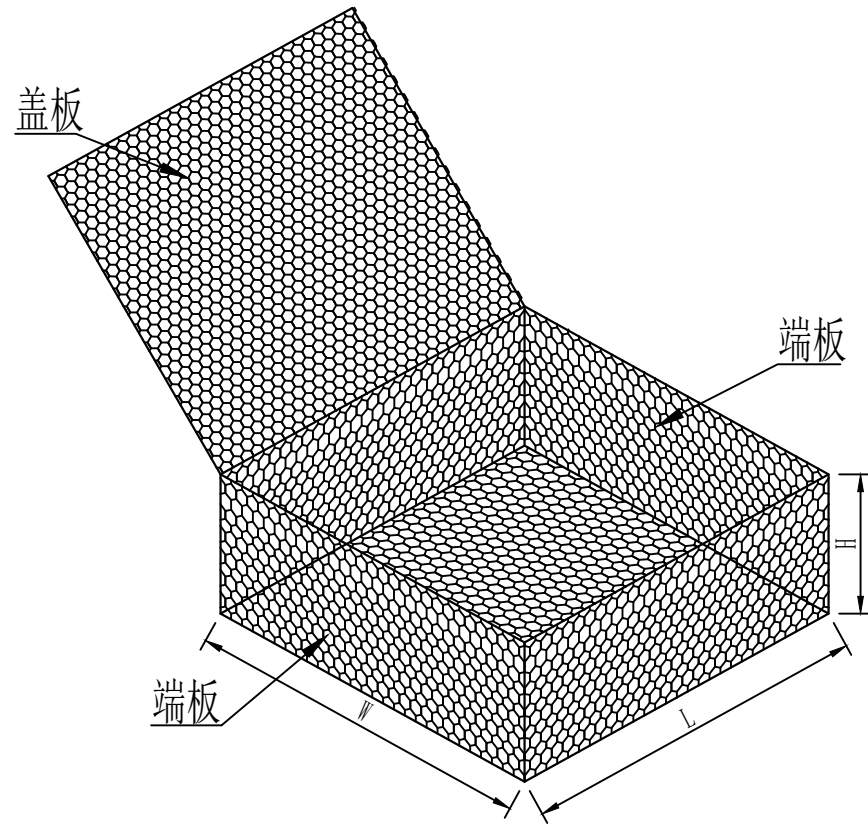
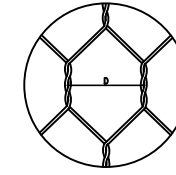


格宾构件部件图

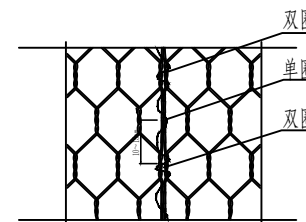


网孔示意图

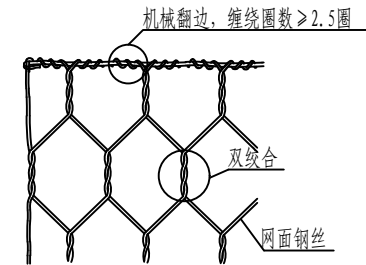


"D"是指两个连续的绞合钢丝轴心之间的距离。确定公差时取十个连续网格的平均值。

绞边示意图



机械翻边示意图



规格型号表

规格型号	L=长 (m)	W=长 (m)	H=长 (m)	单元格数量
G3 × 1 × 0.4ZnP	2.0	1.0	0.5	1
G3 × 1 × 0.4ZnP	1.0	1.0	0.5	1

钢丝技术参数表

钢丝类型	网面钢丝	边端钢丝	绑扎钢丝
钢丝直径 (内经) mm	3.0	3.6	2.2
钢丝直径公差 (+/-) mm	0.06	0.07	0.05
最小镀锌量 (g/m) ²	248	265	215

中亿国际设计集团有限公司阿勒泰分公司

核定	陈淑英	布尔津县杜来提乡	实施阶段
审查		萨尔铁列克村排水渠项目	水工部分
校核	胡超	格宾石笼细部构件图	
设计	杨子旗	比例	见图
CAD制图		日期	2024.07
设计证号	A352012386	图号	BEJ--JCPS-QT-06